

# オンライン研修について

オンライン研修の受講前に、下記の内容を必ず確認してください。

- セミナーご参加者の音声・カメラ映像は配信されません。
- スマートフォン・タブレットで視聴される場合、Zoomアプリケーションのダウンロードが必要です。
- パソコンではブラウザでの利用も可能ですが、Zoomアプリケーションをダウンロードいただくと、スムーズにウェビナーへご参加いただけます。
- アプリケーションをダウンロードいただいても、Zoomアカウントを取得する必要はありません。
- Zoomアプリでご視聴の方は、[アプリが最新版になっているかをご確認ください](#)。
- インターネットでは無線（Wi-Fi/モバイル通信）で接続される場合、電波の良い場所でご視聴ください。※モバイル通信で視聴する場合、通信量が消費されます。
- ご使用の端末のセキュリティ制限によりZoomを利用できない場合がございます。
- パソコン用のZoomアプリケーションの最新版は[こちら](https://zoom.us/download)（<https://zoom.us/download>）からダウンロードいただけます。
- **会議ID（ZOOM ID）は開催前日までにメールにてお伝えします。届いていない場合はご連絡ください。**

◇ ランゲート株式会社（委託先）【担当】大野

【HP】<http://www.langate.co.jp/> 労働法教育の教え方.site

【電話】075-741-7862 ※受付時間 9:00～18:00（祝日除く月～金）

【メール】[info\\_roudouhou@mb.langate.co.jp](mailto:info_roudouhou@mb.langate.co.jp)

- 高等学校の教育等向けセミナー
  - ・ 01月25日(月) 16:00～18:00
  - ・ 02月09日(火) 16:00～18:00
  - ・ 02月19日(金) 19:00～21:00
  - ・ 03月03日(水) 19:00～21:00
  - ・ 03月08日(月) 16:00～18:00
- 大学等の教職員等向けセミナー
  - ・ 01月28日(木) 16:00～18:00
  - ・ 02月09日(火) 16:00～18:00
  - ・ 02月16日(火) 16:00～18:00
  - ・ 02月22日(月) 16:00～18:00
  - ・ 03月01日(月) 16:00～18:00
- 自治体の担当者等向けセミナー
  - ・ 01月21日(木) 13:00～15:00
  - ・ 02月08日(月) 13:00～15:00
  - ・ 02月18日(木) 13:00～15:00
  - ・ 02月26日(金) 13:00～15:00
  - ・ 03月03日(水) 13:00～15:00

## ① 事前準備を行う

### ・ ZOOMのインストール

ZOOM ダウンロードセンター（<https://zoom.us/download>）より、ZOOMアプリケーション（ミーティング用ZOOMクライアント）を取得してください。



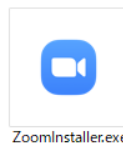
パソコンのダウンロードフォルダ（もしくは指定フォルダ）に、ZOOMアプリケーションのインストーラーが保存されますので、クリックして起動し、インストールを進めてください。インストールが完了するとZOOMが起動します。アプリケーションは一旦閉じてください。

<インストーラー名称>

Windows : ZoomInstaller.exe

Mac : Zoom.pkg

Windows



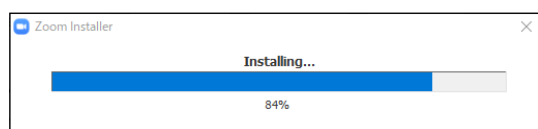
ZoomInstaller.exe

Mac



Zoom.pkg  
21.4 MB

Windows



Mac



## ◆ Zoom の接続テスト

[こちら](https://zoom.us/test)（<https://zoom.us/test>）のサイトより Zoom の接続テストを行うことが可能です。

テスト接続の手順、映像・音声の確認方法の詳細は[こちら](https://support.zoom.us/hc/ja/articles/115002262083)（<https://support.zoom.us/hc/ja/articles/115002262083>）をご確認ください。

## ② セミナー当日について

### 実施時間・内容

- 約2時間（1時間30分：講話・30分質疑応答予定）  
※セミナーについてのニーズ調査のために、セミナー終了時にWEBアンケートを実施します。Zoomアプリケーションでのご参加の場合、WEBサイトへ移動するシステムになっております。ブラウザからのご参加の場合は移動するシステムではございませんので、セミナー終了後にメールにてご案内いたします。ご協力を何卒よろしくお願いいたします。
- 接続開始は15分前からとなります。開始後も入室いただけます。

### 手元準備物

- 資料：1部（同封しております。届いていない場合はお問い合わせ下さい）
- 筆記用具等

## <Zoomアプリケーションで視聴する場合>

### 1. メールに記載された、URLをクリックします

開催前日までに、受講の手順とともにURLをメールでご案内します。

※前日の18時までに届かない場合は、事務局(075-741-7862)までお問い合わせください。

このサイトは、Zoom Meetings を開こうとしています。  
https://zoom.us では、このアプリケーションを開くことを要求しています。

zoom.us が、関連付けられたアプリでこの種類のリンクを開くことを常に許可する

開く キャンセル

zoomアプリをインストール済みの方は  
こちらをクリックしてください。

ブラウザが表示しているダイアログのZoom Meetingsを開くをクリックしてください

ダイアログが表示されない場合は、以下のミーティングを起動をクリックしてください

ミーティングを起動

Zoomクライアントをインストールしていないのですか？ 今すぐダウンロードする

Zoomクライアントで問題が発生していますか？ ブラウザから参加してください

ブラウザからご参加の方は  
こちらをクリックしてください。

届いたメールのURLをクリックすると、ブラウザ上で上記のようなZoomページが立ち上がります。Zoomのアプリをお持ちの方は画面上にポップアップが出ますので「開く」をクリックしてください。※表示されない時は、青いボタンの「ミーティングを起動」をクリックしてください。

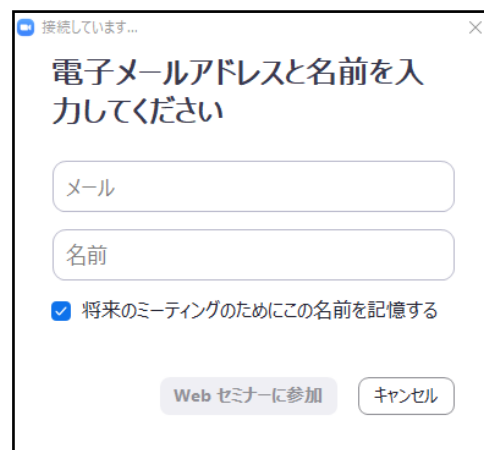
## 2. アプリケーションが立ち上がります

### ・Zoomアカウントを取得していない場合

ポップアップでメールアドレスとお名前の入力が必要です。お申し込みいただいたメールアドレスとお申込者氏名（任意）を記入してご参加をお願いいたします。

### ・Zoomアカウントを取得している場合

すでにZoomアカウントを取得されている方は、ポップアップで表示されず、登録アカウント名で接続されます。



接続しています...

電子メールアドレスと名前を入力してください

メール

名前

将来のミーティングのためにこの名前を記憶する

Web セミナーに参加 キャンセル

## 3. ウェビナー画面が表示されます

ウェビナーが開始されるまでしばらくお待ちください。（音声はウェビナー開始直前までミュート状態にしております。）

## 4. ウェビナー 終了後、アンケートページに案内されます

終了後にブラウザにて案内ページが表示されますので、「続行」をクリックいただくとアンケートページのウェブサイトへ移動します。

アンケートにご協力を何卒よろしくをお願いいたします。

ウェビナーにご参加頂き、ありがとうございます。  
[続行]をクリックして簡単なアンケートにご協力ください。

下記の外部URLアクセスするとzoom.usから離れます

<https://ssl.langate.co.jp/R02/ankt0090/answer.php>

本当に続行しますか？

続行

zoom.usにとどまる

↑  
続行をクリックするとアンケートサイトへ移動します。

## <ブラウザから視聴する場合>

### 1. メールに記載された、URLをクリックします

開催前日までに、受講の手順とともにURLをメールでご案内します。

※前日の18時までに届かない場合は、事務局(075-741-7862)までお問い合わせください。

ブラウザでご視聴される方は画面下の「ブラウザから参加してください」をクリックしてください。

The screenshot shows the Zoom website interface. At the top left is the Zoom logo. A dialog box is open in the center, asking for permission to open Zoom Meetings. The dialog text reads: "このサイトは、Zoom Meetings を開こうとしています。https://zoom.us では、このアプリケーションを開くことを要求しています。zoom.us が、関連付けられたアプリでこの種類のリンクを開くことを常に許可する" (This site is trying to open Zoom Meetings. https://zoom.us requires this application. zoom.us always allows opening this type of link with the associated app). There are two buttons: "開く" (Open) and "キャンセル" (Cancel). A red box highlights the "開く" button, with a red arrow pointing to it and the text "zoomアプリをインストール済みの方はこちらをクリックしてください。" (If you have installed the Zoom app, click here). Below the dialog, there is text: "ブラウザが表示しているダイアログのZoom Meetingsを開くをクリックしてください" (Click 'Open Zoom Meetings' in the dialog shown in the browser) and "ダイアログが表示されない場合は、以下のミーティングを起動をクリックしてください" (If the dialog is not displayed, click 'Start Meeting' below). A blue button labeled "ミーティングを起動" (Start Meeting) is visible. At the bottom, there are two links: "Zoomクライアントをインストールしていないのですか? 今すぐダウンロードする" (Don't you have the Zoom client? Download now) and "Zoomクライアントで問題が発生していますか? ブラウザから参加してください" (Having trouble with the Zoom client? Join from the browser). A red box highlights the second link, with a red arrow pointing to it and the text "ブラウザからご参加の方はこちらをクリックしてください。" (If you want to join from the browser, click here). A blue chat icon is in the bottom right corner.

### 2. お名前を入力する画面が表示されます

お名前を入力し、「私はロボットではありません」にチェックを入れ、「参加」をクリックしてください。

The screenshot shows the "ミーティングに参加" (Join Meeting) form. It has a title "ミーティングに参加" at the top. Below it is a form with the following elements:
 

- A label "お名前" (Name) above a text input field containing "お名前".
- A checkbox with the text "私はロボットではありません" (I am not a robot) next to it. A red box highlights the checkbox, with a red arrow pointing to it and the text "チェックを入れてください。" (Please check this).
- A blue button labeled "参加" (Join) below the checkbox.
- At the bottom, there is a footer: "ZoomはreCAPTCHAで保護されています。また、プライバシーポリシーとサービス利用規約が適用されます。" (Zoom is protected by reCAPTCHA. Privacy Policy and Terms of Service also apply).

### 3. メールアドレスを入力する画面が表示されます

ご登録いただいたメールアドレスを入力し「参加」をクリックしてください。

A screenshot of a web form titled "ミーティングに参加" (Join Meeting). The form contains a label "メールアドレス" (Email Address) above a text input field. The input field has a light blue border and contains the placeholder text "メールアドレス". Below the input field is a solid blue button with the white text "参加" (Join).

### 4. ウェビナー画面とコンピューターのオーディオ接続画面が表示されます

「コンピューターでオーディオに参加」を選択し、ウェビナーが開始されるまでしばらくお待ちください。（音声はウェビナー開始直前までミュート状態にしております。）

### 5. ウェビナー終了後、アンケートサイトのURLメールが案内されます

ブラウザにてのご参加の場合、アンケートページのウェブサイトに移動しませんので、追ってご登録いただきましたメールアドレスにご案内いたします。

アンケートにご協力を何卒よろしくお願いたします。